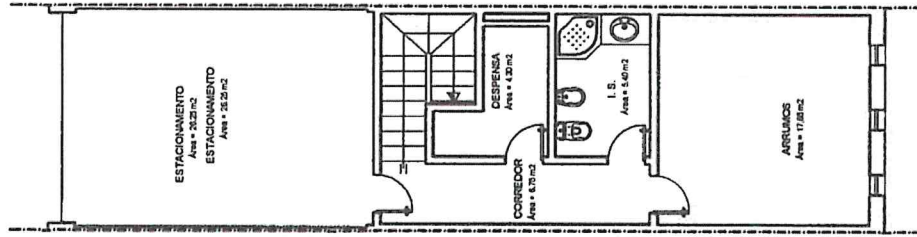
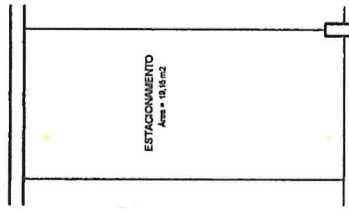



FRACÇÃO D



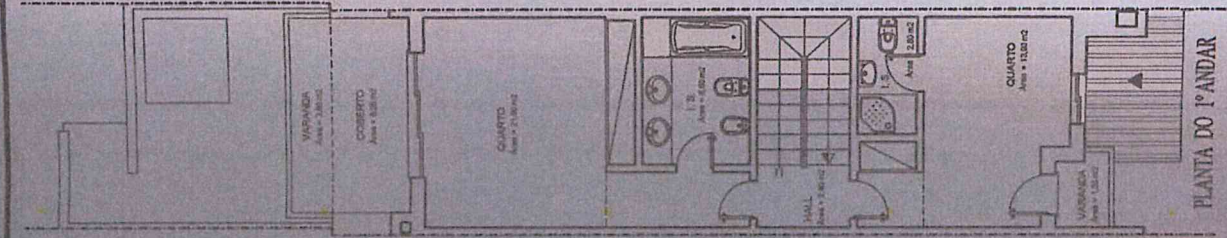
PLANTA DA CAVE




PLANTA DA CAVE



PLANTA DO R/CHÃO



PLANTA DO 1º ANDAR



PLANTA DO 2º ANDAR

FRACÇÃO D - TIPOLOGIA T2

ÁREA DE CONSTRUÇÃO = 224,24 m²

ÁREA DE ÚTIL = 157,35 m²

ÁREA DE TERRAÇO COBERTO = 23,10 m²

PROPRIETÁRIO : ANJO CONSTRUI - CONSTRUÇÃO CIVIL, LIMITADA

TERRAÇOS DO PINHAL

O ARQUITECTO

Nº - 807 C.M.L. João Nuno C. C. Laranjo

LOCAL : TERRAÇOS DO PINHAL - LOTE 2
VILAMOURA - LOULE

PEÇAS : PLANTAS

FRACÇÃO D

ESCALA

1:100